

### 本書の 利用法

#### 企業情報

所在地から資本金、ホームページアドレスに至るまで、お知りになりたい企業の現状が一目で分かる見やすい構成となっています。

#### 事業概況

売上・経常利益などの詳細をきめ細かくフォローし、解説します。他にはない正確な分析眼で客観的に整理されたフォーマットにて、お知りになりたい企業の現況が一覧できます。さらに本年度、現在の事業展開を取り上げ、市場の臨場感をそのまま伝える解説です。年度内新受注案件を多数速報。

#### 売上プロジェクト

収益の足腰となる売上構成案件を総覧し、記憶に新しいかつての大型案件が逐一確認できます。

#### 手持ちプロジェクト

建設工事が進むホットな継続案件が紙面に一つ一つ挙げられ、リアルタイムな事業状況が把握できます。

#### 受注プロジェクト

商戦の熱が冷めやらぬ、期内ぎりぎりのプロジェクトまでの全案件が一望でき、アップトゥデイトな営業展開が明らかにされます。

### 三菱重工業(株)

所在地：〒100-8332 東京都千代田区丸の内3-2-3  
TEL：03-6275-6200  
造船所・事業所・工場：長崎、下関、広島、三原、呉、安芸津、神戸、高砂、名古屋、横浜、相模原、日立、千歳など

設立：1950年1月

〔役員〕  
(会長)宮永俊一 (社長)泉澤清次 (取締役)小澤壽人、加口仁、篠原尚之、小林健、平野信行 (取締役監査等委員)徳永部男、高柳龍太郎、鷗浦博夫、森川典子、井伊雅子

資本金：2,656億円 決算期：3月

〔業績推移〕(単位：百万円)

	2021.3	2022.3	2023.3 (予想)
売上収益	3,699,946	3,860,283	3,900,000
事業利益	54,081	160,240	200,000
税引前利益	49,355	173,684	190,000
親会社の所有者に帰属する当期利益	40,639	113,541	120,000

〔事業概況〕

2022年3月期決算は、売上収益4.3%増の3兆8,602億8,300万円、事業利益196.3%増の1,602億4,000万円、事業利益率2.7ポイント増の4.2%、税引前利益251.9%増の1,736億8,400万円、親会社の所有者に帰属する当期利益179.4%増の1,135億4,100万円と増収増益となった。航空・防衛・宇宙セグメントは「スペースジェット」の開発費用が削減され、黒字転換。受注高は21.9%増の4兆3,677億円だった。

エンジニアリングは売上収益6.8%増の1兆6,510億円、事業利益32.4%増の862億円、事業利益率3.1ポイント増の5.2%と増収増益だった。減資要因は2023年3月期のMHIグループの保有株式売却益からの反動減。GTCC事業と原子力事業は増加した。受注高は1.2%増の1兆4,443億円で、GTCCと原子力、ステータタービンの3事業は増加。豪州ウズベキスタン向けガスタービン、宮崎のバイオマス発電所建設工事などを受注した。2021年10月、三菱パワーの火力発電事業を三菱重工本体に統合した。プラント・インフラセグメントは売上収益3.3%増の6,518億円で、事業利益236億円(2021年3月期：損失102億円)、事業利益率3.6%(同：マイナス1.6%)と増収・黒字転換した。製鉄機械事業が増収増益。エンジニアリング事業も増益で、リスク管理強化なども寄与した。受注高は54.9%増の8,909億円で、鉄鋼市況拡大を受けた製鉄機械事業の受注高が98.9%増(3,924億円)で、アジアなど向け製鉄プラントを受注。このほか、仙台のごみ焼却発電設備更新工事、シンガポールの新交通システム増強工事なども受注した。2023年3月期予想は、エンジニアリングが売上収益1兆6,500億円、事業利益1,300億円、受注高3.1%減の1兆4,000億円、プラント・インフラセグメントは売上収益6,500億円、事業利益300億円、受注高6,500億円を見込む。

〔売上プロジェクト〕

香港・ラマ火力発電所12号機/米IPAGのGTCC発電設備/米USスチールの連続鋳造/任延設備/ブラジル・GTCC発電所建設/姉崎火力発電所更新/横浜市のごみ焼却炉改修

〔手持ちプロジェクト〕

タイ・ヒンコンパワーのガス火力発電所建設/米Purifier火力発電所のGTCC発電設備建設/トルコ・トルコスチール向け高炉炉体構造機など(露シ/イ/ロ/プ/スキ)1BのH/Bプラント/神栖市ごみ処理施設建設/広島高速交通の新交通システム車両

〔受注プロジェクト〕

顧客名	プロジェクト名	受注金額 (億円)	役務範囲
ホアファットズンク ワットステーラー	ベトナム・製鉄向けスラブ連続機、熱処理設備など	—	E P
J SWVジャヤナ ガルメタリックス	インド・製鉄向けスラブ連続機、BOP転炉など	—	E P
LTA	シンガポール・センカンブルコン ンLRT線増強工事	378	E P C
スノーウィーハイドロ	豪州・ハンターバーガス火力 発電所向けガスタービン	—	機器供給
アワパワー〜 中国萬瑞場集団	ウズベキスタン・シルダリヤ火 力発電所向けガスタービン	—	機器供給+
日向バイオマス発電 仙台市	日向バイオマス発電所建設 ごみ焼却発電プラント設備更新 工事	93.3	E P C 更新工事

〔事業内容〕  
船舶・海洋、原動機、機械・鉄構、航空・宇宙、中量産品など

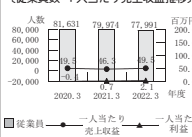
〔部門別売上収益推移〕(単位：億円)

	2020.3	2021.3	2022.3
エナジー	15,902	15,460	16,510
プラント・インフラ	7,929	6,372	6,518
物流・冷熱・ドライブシステム	9,901	8,603	9,865
航空・防衛・宇宙	7,049	7,021	6,052
その他の他	▲369	▲457	▲345
調整	—	—	—
合計	40,413	36,999	38,602

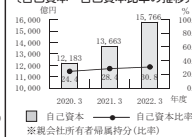
〔部門別受注高推移〕(単位：億円)

	2020.3	2021.3	2022.3
エナジー	17,721	12,992	14,443
プラント・インフラ	7,399	5,752	8,909
物流・冷熱・ドライブシステム	9,859	8,680	9,923
航空・防衛・宇宙	67,192	6,262	7,742
その他の他	▲485	▲324	▲341
消去・共通	—	—	—
合計	41,686	33,363	40,677

〔従業員数・1人当たり売上収益推移〕



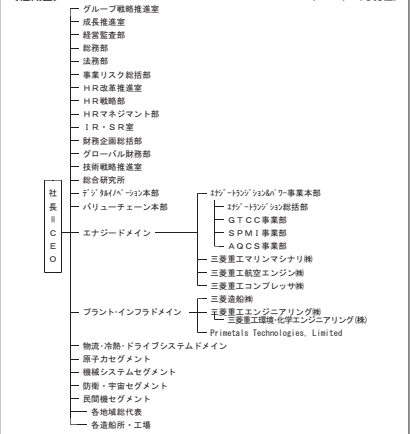
〔自己資本・自己資本比率の推移〕



〔海外拠点〕

中国、韓国、台湾、シンガポール、タイ、ベトナム、マレーシア、インドネシア、インド、サウジアラビア、UAE、トルコ、南アフリカ、エジプト、カナダ、米国、メキシコ、ブラジル、アルゼンチン、英国、フランス、ドイツ、ベルギー、オランダ、ポーランド、ロシアなど

〔組織図〕



#### 部門別業績推移

事業内容の紹介のほか、お知りになりたい企業の売上・受注・手持受注など各業績の構成を各分野別に表で紹介。見てすぐ分かるしくみで、企業勢力の全貌を露わにします。なお、数値は一部を除き連結です。

#### 従業員数・1人当たり売上高推移

本書では企業研究にかかせぬマンパワー1人当たりの売上高を全社フォロー。お知りになりたい企業の実相が心に伝わります。1人当たりの利益は営業ベースでカウントしています。

#### 海外拠点

アジア太平洋、中東、欧州、北中南米州——世界各国に縦横無尽に拡大する国際企業の事務所、現法など各種拠点の所在を完璧に網羅しました。

#### 組織図

リストラクチャリング、事業グループ制の導入、企業内分社化の動き——。明日をにらんで市場情報に敏感なレスポンスを図るため、企業群の敷く組織体制は各社各様です。これらの組織図の体系を正確にコンパクトにまとめました。

注) 自己資本について「会社四季報」の推奨する「株主持分」という表記を採用しました。